

7 barev v 1 Svatebním diáři

Vyberte si tu svoji a ostatní jednoduše vytrhněte.



Milá budoucí nevěsto!

Je nám potěšením představit Vám zcela nový Svatební diář Smart. Na následujících stránkách se Vám pokusíme ukázat alespoň zlomek toho, co je náplní Svatebního diáře. Že to nejsou pouze prázdné řádky a formuláře, ale že je zde mnoho důležitých, užitečných a zároveň zábavných informací, které Vám maximálně usnadní přípravu Vaší svatby. S tímto diářem si užijete veškeré přípravy tak, jak se na svatbu patří.

Tak přejeme hezké plánování!
autoři Svatebního diáře Smart

fialová



růžová



bílá



zlatá - champagne



červená



zelená



tyrkysová



STANOVENÍ TERMÍNU
OBECNÝ HARMONOGRAM
INDIVIDUÁLNÍ KALENDÁŘ



STANOVENÍ MÍSTA OBŘADU
Přehledný rejstřík všech piktogramů a témat
obsažených ve Svatebním diáři Smart.



ROZPOČET



SEZNAM HOSTŮ, SVĚDCI
A DÁRKY PRO HOSTY



SVATEBNÍ OZNÁMENÍ



ŠATY A SVATEBNÍ DOPLŇKY
PRO NEVĚSTU A ŽENICHA



FOTOGRAF A KAMERAMAN



RESTAURACE, SVATEBNÍ MENU
A VÝZDOBA

AFTERPARTY A VÝZDOBA



SVATEBNÍ DORT A KOLÁČKY



SNUBNÍ PRSTENY



KADEŘNICE, VIZÁŽISTKA
A MANIKÉRKA



KVĚTINY



DOPRAVA A ŘIDIČI



SEZNAM SVATEBNÍCH DARŮ



ORGANIZACE DNE



Záložka s obrázkovým piktogramem je u každé z 16 oblastí přípravy svatby.

**STANOVENÍ TERMÍNU
OBEČNÝ HARMONOGRAM
INDIVIDUÁLNÍ KALENDÁŘ**

STANOVENÍ TERMÍNU

Prvním krokem, který byste měli při plánování svatby udělat, je stanovit termín svatby. Promyslete si, v jakém ročním období se chcete brát. Pokud máte nějaké osudové datum, je to jednodušší. Každé období má svá pro a proti, a pokud nemáte „osudové datum“, je vhodné si plusy a minusy sepsat a počítat se všemi eventualitami.

Plusem pro jaro může být příjemné počasí a rozkvetlá příroda, ale pokud trpíte alergií (= minus pro jaro), svatbu si neužijete. V létě je sice malá pravděpodobnost, že bude pršet, ale také může být horko k zalknutí. Na podzim je krásně barevná příroda, ale bývá sychravo a deštivo. Pokud nasněží, můžete mít v zimě svatbu jako z pohádky o Popelce, ale budete potřebovat teplejší oblečení. A podobně můžete pokračovat sama.

At' už se s partnerem rozhodnete pro jakékoli období, je na řadě zvážit, který den obřad bude. Všední den může být pro hosty problémem, nemusí totiž dostat dovolenou. I pátek může být komplikovaný. Hosté si ale rádi udělají prodloužený víkend. Nejčastěji voleným dnem na svatbu je sobota.

To nejdůležitější, stanovení termínu, hned na začátku plánování.

| DEN | ČAS |
|-----|-----|
| | |

Moje poznámky k termínům:

Ještě více listů pro vlastní poznámky!



OBECNÝ HARMONOGRAM

Je jasné, že na naplánování svatby nemusíte mít tolik času, kolik byste si představovala. Pokud byste ho ale měla, následující harmonogram se Vám může hodit.

Naše doporučení:


Pokud máte úkol právě rozpracovaný, udělejte si do sloupečku hotovo například prázdné kolečko. Jakmile budete mít úkol hotov, vyplňte jej, nebo do něj udělejte křížek. Bude to tak pro Vás mnohem přehlednější, jaký úkol máte právě v řešení a který je již splněn.

| úkol | ✓ |
|---|---|
| 12 – 6 měsíců předem | |
| termín | |
| místo obřadu | |
| ujasnit si rozpočet | |
| fotograf | |
| kameraman | |
| seznam hostů a svědci | |
| restaurace | |
| šaty | |
| oblečení - ženich | |
| Centrální seznam úkolů vždy po ruce! | |
| Od 12 měsíců až po 1 týden a méně. | |
| To vše na 3 stranách podrobných úkolů. | |
| 5 – 4 měsíce předem | |
| seznam svatebních darů | |
| svatební oznámení | |
| harmonogram dne | |
| doprava | |

Moje poznámky k harmonogramu:



INDIVIDUÁLNÍ KALENDÁŘ



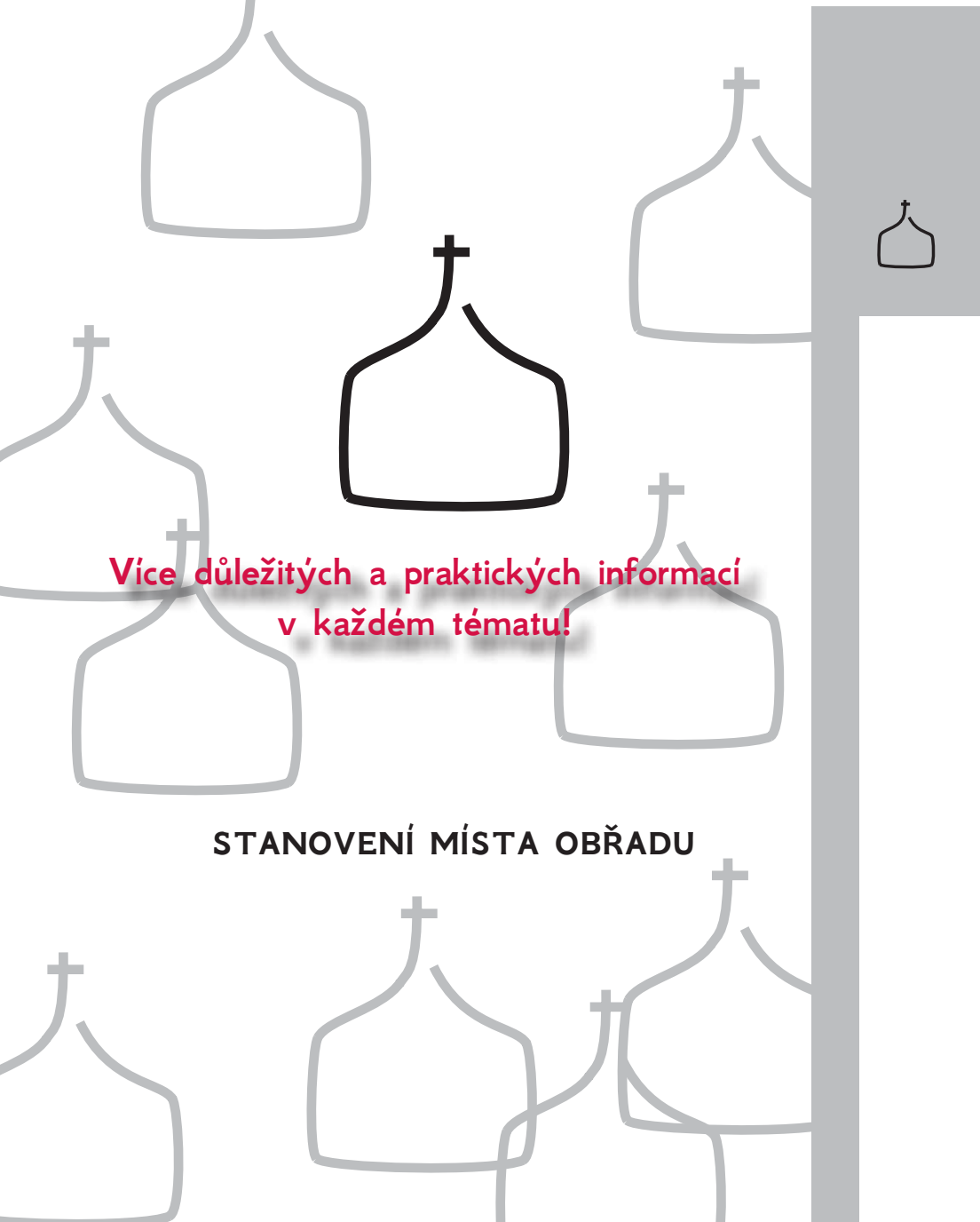
**Je jedno, kdy si Svatební diář Smart zakoupíte.
Začněte plánovat hned s individuálním
kalendářem.**

Univerzální kalendář je připraven tak, abyste mohla začít plánovat v libovolném měsíci a roce. Proto jsou předvyplněné pouze kalendářní měsíce s očíslovanými dny. Rok a případné zvýraznění kalendářních dnů s víkendy si můžete doplnit sama podle potřeby a vašeho vkusu.

| den | měsíc: leden | |
|-----|--------------|---|
| | X | X |
| 1 | | |
| 2 | | |
| 3 | | |
| 4 | | |
| 5 | | |
| 6 | | |
| 7 | | |
| 8 | | |
| 9 | | |
| 10 | | |
| 11 | | |
| 12 | | |
| 13 | | |
| 14 | | |
| 15 | | |

**Nově více volných polí v každém dni.
Stejný den vždy i na protilehlé straně.**

| | | | |
|----|--|--|--|
| 16 | | | |
| 17 | | | |
| 18 | | | |
| 19 | | | |
| 20 | | | |
| 21 | | | |
| 22 | | | |
| 23 | | | |
| 24 | | | |
| 25 | | | |
| 26 | | | |
| 27 | | | |
| 28 | | | |
| 29 | | | |
| 30 | | | |
| 31 | | | |



**Více důležitých a praktických informací
v každém tématu!**

STANOVENÍ MÍSTA OBŘADU

STANOVENÍ MÍSTA OBŘADU

Kde se vzít?

Svatba má pro vás speciální kouzlo, když se odehrává na místě, se kterým je váš vztah propojený. Oblíbené místo, které rádi navštěvujete, nebo místo vašeho seznámení. Oddat vás mohou téměř kdekoliv, když se dohodnete s matrikou. Radnice, zámek, hrad, zahrada, statek nebo soukromý pozemek jsou asi nejobvyklejším místem. Stále oblíbenější jsou netradiční svatby jako svatba v ZOO, na rozhledně, v jeskyni, v balóně, v letadle, na lodi, nebo pro dobrodruhy svatba na skále nebo pod vodou. Občanský sňatek můžete uzavřít i v kostele.

Co je třeba k církevnímu obřadu?

Sňatek uzavřený v katolické církvi je v ČR postaven na rovinu sňatku civilního (občanskému). Církevní obřad v katolické církvi není možné uzavřít v případě, že ani jeden z partnerů není pokřtěný. Zároveň se u obou partnerů musí jednat o první manželství (s možností výjimky). Církevní sňatek se uzavírá před Bohem a církví samotnou. Měli byste být tedy obeznámeni s tím, co slibujete a co svazek manželství znamená. Nezapomeňte se osobně sejit s farářem alespoň 3 měsíce před svatbou, aby bylo možné nachystat všechny náležitosti.



Dále je nutné na místní matrice zažádat o formulář s názvem „Žádost o vydání osvědčení k církevnímu sňatku“. Nejčastější otázky a odpovědi ohledně církevního obřadu naleznete přímo na stránkách Svatebního diáře www.svatebni-diar.cz/informace-pro-snoubence

Zvažte tedy, zda chcete sňatek církevní, či občanský. Zamyslete se s partnerem, jaká místa by se Vám líbila, sepište si je pod sebe podle priority a zvolte si horké favority. Potom si zjistěte potřebné informace a запиšte si je do formuláře.

Na jednotlivá místa si zavolejte a zeptejte se na vše, co vás zajímá. Předně musíte zjistit, zda v tento den oddávají a jestli mají ještě volno. Nezapomeňte se zeptat na kapacitu oddací místnosti, případné služby před obřadem, a pokud je to možné, rezervujte si čas obřadu. Plánujte s rozmyslem, jelikož od této hodiny se bude vše odvíjet. Měla byste se dozvědět, jaká je případná cena za obřad. Je dobré vidět Vámi zvolené místo obřadu na vlastní oči.

Kolik obřad stojí?

- Uzavření manželství mezi snoubenci, nemají-li trvalý pobyt na území České republiky. Cena je 3.000 Kč.
- Uzavření manželství mezi snoubenci, z nichž pouze jeden má trvalý pobyt na území České republiky. Cena je 2.000 Kč.
- Vydání povolení uzavřít manželství mimo stanovenou dobu nebo mimo úředně určenou místnost. Cena je 1.000 Kč.
- V ostatních případech není správný poplatek za uzavření manželství stanoven.
- Za vydání vysvědčení o právní způsobilosti k uzavření manželství zaplatí snoubenec 500 Kč.

Poplatky se platí v hotovosti nebo složenkou před provedením úkonu.

Pokud budete mít svatbu na místech komerčního charakteru, ceny za uskutečnění svatby budou pravděpodobně vyšší. Proto se dopředu informujte. Není výjimkou, že pouze obřad vás pak v takovém případě bude stát třeba 20.000 Kč.

Méně časté sňatky

Jedná se o sňatky uzavírané buď s cizím státním příslušníkem, nebo například uzavření manželství v cizině. Administrativní úkony jsou o něco složitější, ale někteří to řešit zkrátka musí. Pro tyto účely jsme pro vás připravili souhrn potřebných informací na následující webové stránce www.svatebni-diar.cz/informace-pro-snoubence.

Naše doporučení

Místo pro svatební obřad vyberte i s ohledem na počet pozvaných hostů. Za hosta při svatebním obřadu sice neplatíte, nicméně počítejte s tím, že do svatební místnosti, která má kapacitu 20 míst k sezení a 30 na stání, nemůžete pozvat 100 svatebních hostů.



| | |
|------------------|--|
| obřadní místo | |
| adresa | |
| telefon / e-mail | |
| webová stránka | |
| cena | |
| poznámky | |


Vždy dostatek formulářů pro zapsání kontaktů na potenciální dodavatele.

| | |
|------------------|--|
| obřadní místo | |
| adresa | |
| telefon / e-mail | |
| webová stránka | |
| cena | |
| poznámky | |


| | |
|------------------|--|
| obřadní místo | |
| adresa | |
| telefon / e-mail | |
| webová stránka | |
| cena | |
| poznámky | |

| | |
|------------------|--|
| obřadní místo | |
| adresa | |
| telefon / e-mail | |
| webová stránka | |
| cena | |
| poznámky | |

Moje poznámky k místu obřadu:



Moje poznámky k místu obřadu:



**Tak neváhejte,
čas už Vám běží!**

**Klikněte a objednejte právě nyní na
www.svatebni-diar.cz**